



รับสมัครนักเรียนปีการศึกษา 2565

โรงเรียนสาธิตมหาวิทยาลัยพะเยา

Demonstration School.University of Phayao

ปฏิทินการรับสมัครนักเรียน ประจำปีการศึกษา 2565

โรงเรียนสาธิตมหาวิทยาลัยพะเยา



1 ต.ค. – 15 ธ.ค. 64

เปิดระบบรับสมัครนักเรียน

<https://academic.satit.up.ac.th/admission>

- ระดับชั้นประถมศึกษาปีที่ 1
- ระดับชั้นมัธยมศึกษาปีที่ 1
- ระดับชั้นมัธยมศึกษาปีที่ 4



09 ม.ค. 65

สอบข้อเขียน ม.1และ ม.4

16 ม.ค. 65

สอบสัมภาษณ์ ป.1

ณ โรงเรียนสาธิตมหาวิทยาลัยพะเยา



13 ก.พ. 65

สอบสัมภาษณ์

ม.1 และ ม.4

ณ โรงเรียนสาธิตมหาวิทยาลัยพะเยา



- ประกาศผ่านทางเว็บไซต์ โรงเรียนสาธิตฯ

<https://academic.satit.up.ac.th/admission>

- ป้ายประชาสัมพันธ์ ณ โรงเรียนสาธิต

ประกาศรายชื่อผู้มีสิทธิ์สอบ

20 ธ.ค. 64



- ประกาศผ่านทางเว็บไซต์ โรงเรียนสาธิตฯ

<https://academic.satit.up.ac.th/admission>

- ป้ายประชาสัมพันธ์ ณ โรงเรียนสาธิต

ประกาศรายชื่อผู้ผ่านการสอบข้อเขียน

และมีสอบสัมภาษณ์

07 ก.พ. 65



การรับสมัครคัดเลือกนักเรียนเข้าเรียน

ประจำปีการศึกษา 2565

โรงเรียนสาธิตมหาวิทยาลัยพะเยา

เปิดรับสมัครในระดับชั้น

ประถมศึกษาปีที่ 1

- จำนวน 1 ห้อง ห้องละ 30 คน

มัธยมศึกษาปีที่ 1

- จำนวน 5 ห้อง ห้องละ 30 คน

มัธยมศึกษาปีที่ 4

- จำนวน 1 ห้อง ห้องละ 30 คน

ค่าธรรมเนียมการสมัครสอบ

ระดับชั้นประถมศึกษา ค่าธรรมเนียมการสมัครสอบ คนละ 200 บาท

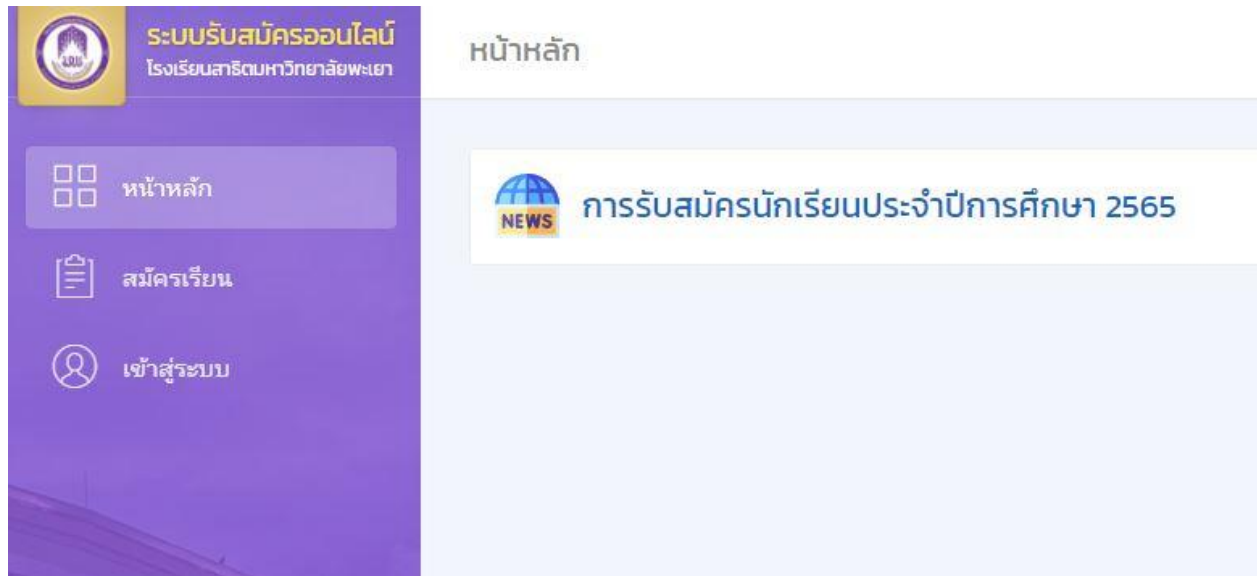
ระดับมัธยมศึกษา ค่าธรรมเนียมการสมัครสอบ คนละ 500 บาท

โดยพิมพ์ใบชำระเงินในระบบรับสมัคร และชำระเงิน ณ ธนาคารหรือเคาน์เตอร์เซอร์วิสที่กำหนด

ตั้งแต่วันที่ 1 ตุลาคม – 15 ธันวาคม 2564



ขั้นตอนการสมัคร



01 กรอกข้อมูลการสมัคร

ในระบบรับสมัครนักเรียนโรงเรียนสาธิต

<https://academic.satit.up.ac.th/admission>

02 พิมพ์ใบชำระค่าธรรมเนียมการสมัคร

ชำระเงิน ณ ธนาคารหรือเคาน์เตอร์เซอร์วิสที่กำหนด

03 แนบหลักฐานประกอบการสมัคร

1. หลักฐานทางการศึกษา
2. สำเนาบัตรประจำตัวประชาชน
3. สำเนาทะเบียนบ้าน
4. สำเนาหลักฐานการชำระเงินค่าสมัคร (แนบภายหลังจากชำระเงินเรียบร้อยแล้ว)

04 ตรวจสอบการสมัคร

Login เข้าสู่ระบบรับสมัคร ตรวจสอบความถูกต้องของใบสมัครและสามารถแนบหลักฐานเพิ่ม และพิมพ์ใบสมัคร/พิมพ์บัตรเข้าห้องสอบ

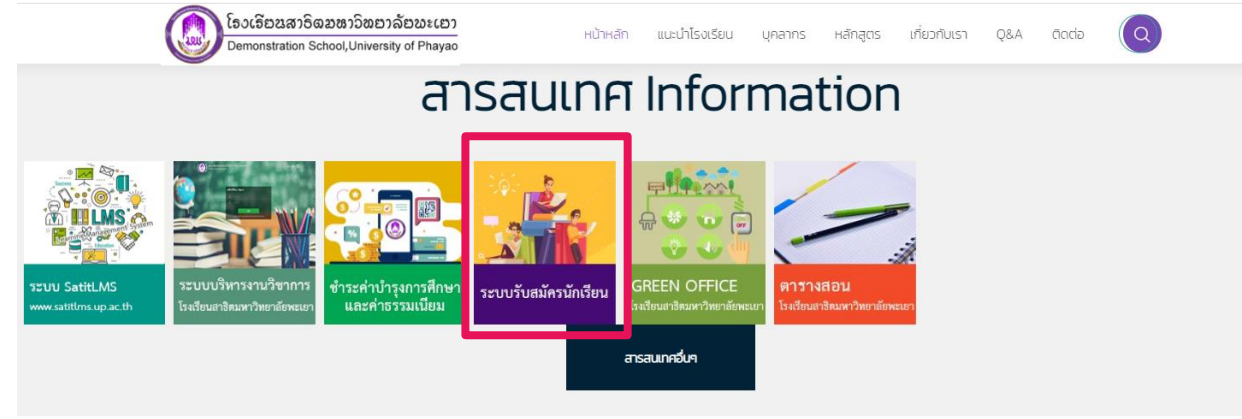


วิธีเข้าสู่ระบบรับสมัคร



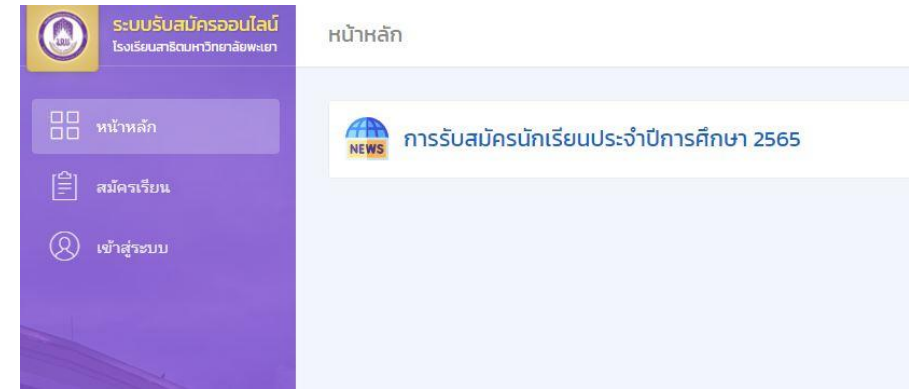
01

เข้าผ่านเว็บไซต์ของโรงเรียนสาธิตฯ www.satit.up.ac



02

เข้าระบบรับสมัครโดยพิมพ์ URL
<https://academic.satit.up.ac.th/admission>



ขั้นตอนการสมัคร

1. การกรอกข้อมูลในระบบ

1 ให้คลิกเลือกที่เมนู สมัครเรียน

2 เลือกระดับชั้นที่นักเรียนต้องการสมัคร

3 สามารถดูวิธีหรือขั้นตอนการรับสมัครได้

ระบบรับสมัครออนไลน์
โรงเรียนสาธิตมหาวิทยาลัยพะเยา

สมัครเรียน

หน้าหลัก
สมัครเรียน
เข้าสู่ระบบ

สมัครเรียน
การรับสมัครนักเรียนประจำปีการศึกษา 2565

กรอกข้อมูล
พิมพ์เอกสาร
แนบเอกสาร

กรุณาเลือกแบบฟอร์มการสมัครสอบคัดเลือกนักเรียนเข้าเรียนในโรงเรียนสาธิตมหาวิทยาลัยพะเยา ประจำปีการศึกษา 2565

1. ระดับชั้นประถมศึกษาปีที่ 1
2. ระดับชั้นมัธยมศึกษาปีที่ 1
3. ระดับชั้นมัธยมศึกษาปีที่ 4

ขั้นตอนการสมัคร

ขั้นตอนการสมัคร

1. การกรอกข้อมูลในระบบ

กรอกข้อมูลทั้งหมด 4 ส่วน

1. ข้อมูลส่วนบุคคล
2. ที่อยู่ติดต่อได้สะดวก
3. บุคคลอ้างอิง(บิดา มารดา และผู้ปกครอง)
4. ข้อมูลการศึกษา

📄 ข้อมูลส่วนบุคคล

1

กรอกข้อมูลส่วนที่ 1 เป็นข้อมูลส่วนบุคคล ให้นักเรียนแนบไฟล์รูปชุดนักเรียนหน้าตรง

เลขประจำตัวประชาชน *

รูปถ่ายชุดนักเรียน *

คำนำหน้าชื่อ *

ชื่อ (Th) *

นามสกุล (Th) *

ชื่อ (En) *

นามสกุล (En) *

เกิดวันที่ *

เดือน *

ปี พ.ศ. *

@ ที่อยู่ติดต่อได้สะดวก

2

กรอกข้อมูลส่วนที่ 2 เป็นข้อมูลที่อยู่ติดต่อได้สะดวก

บ้านเลขที่ *

หมู่ *

หมู่บ้าน

ถนน

ชอย

ตรอก

ตำบล/อำเภอ/จังหวัด (ค้นหาจากชื่อ ตำบลหรืออำเภอ) *

รหัสไปรษณีย์ *

เบอร์โทรศัพท์ *

Email

ขั้นตอนการสมัคร

1. การกรอกข้อมูลในระบบ

บุคคลอ้างอิง

3

กรอกข้อมูลส่วนที่ 3 เป็นข้อมูลของบุคคลอ้างอิง (บิดา มารดา และผู้ปกครอง)

คำนำหน้าชื่อ บิดา *	ชื่อ บิดา (Th) *	นามสกุล บิดา (Th) *
กรุณาเลือกข้อมูล		
เบอร์โทรศัพท์	<input type="checkbox"/> เป็นบุคลากร ม.พะเยา	สังกัด
		กรุณาเลือกข้อมูล
คำนำหน้าชื่อ มารดา *	ชื่อ มารดา (Th) *	นามสกุล มารดา (Th) *
กรุณาเลือกข้อมูล		
เบอร์โทรศัพท์	<input type="checkbox"/> เป็นบุคลากร ม.พะเยา	สังกัด
		กรุณาเลือกข้อมูล
คำนำหน้าชื่อ ผู้ปกครอง *	ชื่อ ผู้ปกครอง (Th) *	นามสกุล ผู้ปกครอง (Th) *
กรุณาเลือกข้อมูล		
เบอร์โทรศัพท์*	เกี่ยวข้องกับ*	
	กรุณาเลือกข้อมูล	

ข้อมูลการศึกษา

4

กรอกข้อมูลส่วนที่ 4 เป็นข้อมูลการศึกษา(รร.ที่นักเรียนกำลังศึกษาอยู่)

โรงเรียนเดิม (ค้นหาจากชื่อโรงเรียน) *

(กรณีที่ไม่มีโรงเรียนให้เลือก ให้ผู้สมัครติดต่อกลับมายังโรงเรียนสาธิตมหาวิทยาลัยพะเยา โทร. 054 466 666 ต่อ 3846 หรือ 3832 เพื่อขอเพิ่มรายชื่อโรงเรียนเจ้าของระบบ)

ข้าพเจ้าได้รับทราบและเข้าใจข้อความในระเบียบการรับสมัครสอบคัดเลือก ฯ แล้ว ยินดีปฏิบัติตามทุกประการ และขอรับรองว่า ข้าพเจ้าเป็นผู้มี คุณสมบัติครบถ้วน ถูกต้องตามเงื่อนไขที่กำหนดไว้ทุกประการ หากพบว่าข้าพเจ้าขาดคุณสมบัติอย่างใดอย่างหนึ่ง ระเบียบการรับสมัครสอบคัดเลือกฯ ดังกล่าว หรือข้อความที่ระบุในเอกสารการสมัครไม่เป็นความจริง ข้าพเจ้ายินยอมให้โรงเรียนสาธิตมหาวิทยาลัยพะเยาตัดสิทธิ์ในการเข้าศึกษาในโรงเรียนแห่งนี้


5

ให้นักเรียนตรวจสอบความถูกต้องในการกรอกข้อมูล ให้ครบเรียบร้อยจากนั้น คลิกที่ปุ่มบันทึกข้อมูล

บันทึกข้อมูล




ขั้นตอนการสมัคร


2. พิมพ์ใบชำระค่าธรรมเนียมการสมัคร

 **สมัครเรียน**
การรับสมัครนักเรียนประจำปีการศึกษา 2565

กรอกข้อมูล พิมพ์เอกสาร แนบเอกสาร

i ให้นักเรียนสั่งพิมพ์บัตรประจำตัวผู้เข้าสอบด้วยตนเอง หลังจากทางโรงเรียนตรวจสอบสถานะการชำระเงินค่าสมัครเป็นที่เรียบร้อยแล้ว เพื่อนำมาใช้แสดงตนในวันสอบ

 พิมพ์ใบชำระเงิน  พิมพ์ใบสมัคร  พิมพ์บัตรประจำตัวเข้าห้องสอบ

← ย้อนกลับ **1** - พิมพ์ใบชำระเงิน เพื่อนำไปชำระ ชำระเงิน ณ ธนาคารหรือเคาน์เตอร์เซอร์วิสที่กำหนด
- บัตรเข้าห้องสอบ เพื่อนำมาเป็นหลักฐานในวันเข้าสอบข้อเขียน **2**  ถัดไป →

จากนั้นคลิกที่ปุ่ม ถัดไป

ขั้นตอนการสมัคร

3. แนบหลักฐานประกอบการสมัคร

หลักฐานประกอบการสมัคร

1. หลักฐานทางการศึกษา
2. สำเนาบัตรประจำตัวประชาชน
3. สำเนาทะเบียนบ้าน
4. สำเนาหลักฐานการชำระเงินค่าสมัคร (แนบภายหลังจากชำระเงินเรียบร้อยแล้ว)

ในกรณีที่หลักฐานยังไม่ครบ สามารถนำมาแนบได้ภายหลังได้

The screenshot shows a web interface for an application process. At the top, there's a header with a logo and the text 'สมัครเรียน' (Apply for Admission) and 'การรับสมัครนักเรียนประจำปีการศึกษา 2565' (Student Admission for the 2022 Academic Year). Below the header is a progress bar with three steps: 'กรอกข้อมูล' (Fill in information), 'พิมพ์เอกสาร' (Print documents), and 'แนบเอกสาร' (Attach documents). The 'แนบเอกสาร' step is currently active and highlighted with a red square containing the number '1'. Below the progress bar is a yellow information box stating: 'กรุณานำแนบไฟล์เอกสารสำคัญให้ครบถ้วน (ไฟล์ PDF หรือรูปภาพเท่านั้น)' (Please attach all important documents in full (PDF files or images only)). There are three main sections for document uploads, each with a 'Choose file' input and a 'Browse' button: 1. 'หลักฐานทางการศึกษา' (Educational Evidence) with the subtext 'หลักฐานการสำเร็จการศึกษาหรือใบรับรองหรือเอกสารที่แสดงว่ากำลังศึกษาอยู่' (Evidence of graduation or certificate or document showing you are currently studying). 2. 'สำเนาบัตรประจำตัวประชาชน หรือสูติบัตร (นักเรียน)' (Copy of National ID Card or Birth Certificate (Student)). 3. 'สำเนาทะเบียนบ้าน (นักเรียน)' (Copy of Household Registration (Student)). At the bottom left is a 'ย้อนกลับ' (Back) button. At the bottom right is a large orange square with the number '2' and a green 'อัปโหลด' (Upload) button.

1

ให้คลิกที่ปุ่ม Browse เพื่อแนบไฟล์หลักฐานประกอบการสมัคร

เมื่อแนบหลักฐานครบแล้ว ก็ให้คลิกที่ปุ่ม อัปโหลด

ขั้นตอนการสมัคร

4. ตรวจสอบการสมัคร

เข้าตรวจสอบการสมัคร/พิมพ์บัตรเข้าห้องสอบ/แนบหลักฐาน
เพิ่มเติม/แก้ไขข้อมูลส่วนตัวของผู้สมัคร

ระบบรับสมัครออนไลน์
โรงเรียนสาธิตมหาวิทยาลัยพะเยา

เข้าสู่ระบบ

หน้าหลัก

สมัครเรียน

เข้าสู่ระบบ

1 ให้คลิกที่เมนู เข้าสู่ระบบ

เข้าสู่ระบบ / Sign in

เลขประจำตัวประชาชน

รหัสผ่าน (วันเดือนปีเกิด)

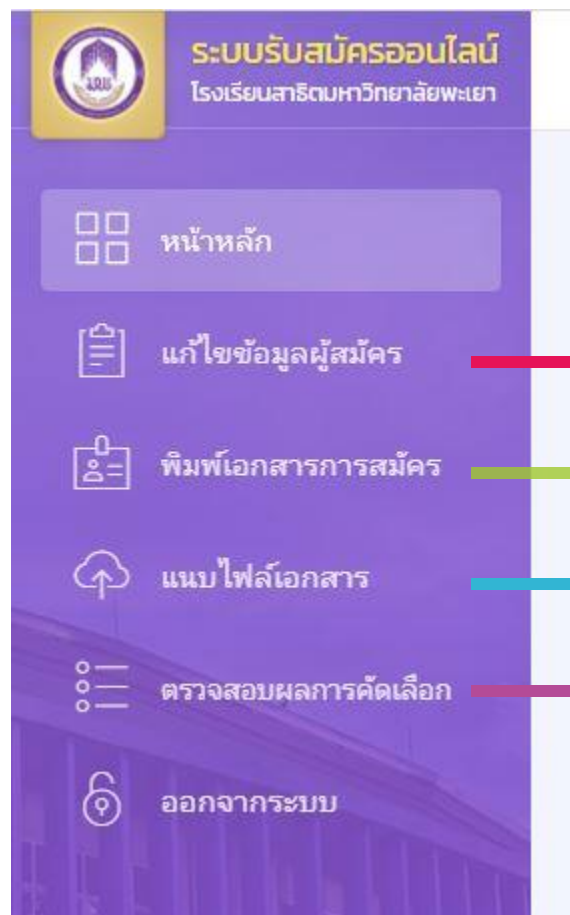
ตัวอย่าง เกิดวันที่ 3 ต.ค. 2550 รหัสผ่าน คือ 03102550

Sign in

ให้ sign in โดยใช้ เลขประจำตัวประชาชน และ รหัสผ่าน (วตป.เกิด)

ขั้นตอนการสมัคร

4. ตรวจสอบการสมัคร



1

เมนู แก้ไขข้อมูลผู้สมัคร

นักเรียนสามารถแก้ไขข้อมูลการสมัครของตนเองได้ ก่อนที่เจ้าหน้าที่ตรวจสอบเอกสารครบสมบูรณ์ (กรณีแก้ไขไม่ได้ให้ติดต่อ ผู้ดูแลระบบของโรงเรียนสาธิตฯ)

2

เมนู พิมพ์เอกสารการสมัคร

นักเรียนสามารถเข้าไปพิมพ์เอกสารได้ดังนี้

- ใบชำระเงิน เพื่อนำไปชำระเงินค่าสมัครสอบ
- ใบสมัคร เพื่อเก็บไว้เป็นหลักฐานการสมัครสอบ
- พิมพ์บัตรประจำตัวเข้าห้องสอบ ไว้สำหรับนำเข้าห้องสอบ

4

เมนู แนบไฟล์เอกสาร

นักเรียนสามารถแนบหลักฐานประกอบการสมัครที่ยังขาด เช่น หลักฐานการชำระเงินค่าสมัคร หรือหลักฐานทางการศึกษา


5

เมนู แนบตรวจสอบผลการคัดเลือก


นักเรียนสามารถตรวจสอบสถานะการสมัครของตนเองได้ เจ้าหน้าที่ตรวจสอบเอกสารครบถ้วนหรือไม่

ขั้นตอนการสมัคร

4. ตรวจสอบการสมัคร

 ระบบรับสมัครออนไลน์
โรงเรียนสาธิตมหาวิทยาลัยพะเยา

ผลการคัดเลือก

 **ตรวจสอบผลการคัดเลือก**
ระดับชั้นประถมศึกษาปีที่ 1 ประจำปีการศึกษา 2565

เลขประจำตัวสอบ : 65010002
เลขประจำตัวประชาชน : 156870[REDACTED]
ชื่อ - นามสกุล (Th) : เด็กหญิงกนก ดดด
ชื่อ - นามสกุล (En) : Ms. ddd sss

1. - หลักฐานทางการศึกษา :	อัปเดตแล้ว
- สำเนาบัตรประจำตัวประชาชน หรือสูติบัตร (นักเรียน) :	อัปเดตแล้ว
- สำเนาทะเบียนบ้าน (นักเรียน) :	อัปเดตแล้ว
2. ชำระเงินค่าสมัคร :	ยังไม่ได้ชำระเงิน
3. หลักฐานการชำระเงินค่าสมัคร :	อัปเดตแล้ว
4. เจ้าหน้าที่ตรวจสอบเอกสาร (ออนไลน์) :	-

หน้าหลัก
แก้ไขข้อมูลผู้สมัคร
พิมพ์เอกสารการสมัคร
แนบไฟล์เอกสาร
ตรวจสอบผลการคัดเลือก
ออกจากระบบ

Thank You

